

蛇腹式 **幼齢木保護** チューブ

スパイラルグリーン

現場の負担軽減! 運搬性・施工性に優れた単木保護資材

運搬楽々

簡単設置

高耐久


● 運搬性に優れた蛇腹式を採用

蛇腹式でコンパクトにたためるため、持ち運びが容易。山間部や森林への運搬・設置の負担を軽減します。また、傾斜地の設置にも対応します。



● 簡単施工で負担軽減

支柱とワンタッチクリップで簡単組立。作業負担を軽減します。



● 傾斜地にも対応

蛇腹式なので、傾斜地でもすき間なく設置できます。




● 高い通気性と耐久性

通気性の良いチューブ素材と耐久性に優れた樹脂芯材を採用。厳しい環境の森林植栽苗木をしっかり保護します。



通気性のあるチューブ素材



セット内容

支柱(2本)



H1.4m 品番 SG-1.4 セット重量 約590g/式	蛇腹式チューブ(白) 製品径φ150×高さ1400(mm)	1本
	支柱(緑)φ16×1800(mm)	2本
	ワンタッチクリップ(赤)φ16支柱用	6個

H1.7m 品番 SG-1.7 セット重量 約690g/式	蛇腹式チューブ(白) 製品径φ150×高さ1700(mm)	1本
	支柱(緑)φ16×2100(mm)	2本
	ワンタッチクリップ(赤)φ16支柱用	6個

材質 蛇腹式チューブ:特殊ポリエチレンフィルム 支柱:PE樹脂被覆鋼管 ワンタッチクリップ:特殊ポリプロピレン樹脂

設置方法

設置動画はこちらへ ▶



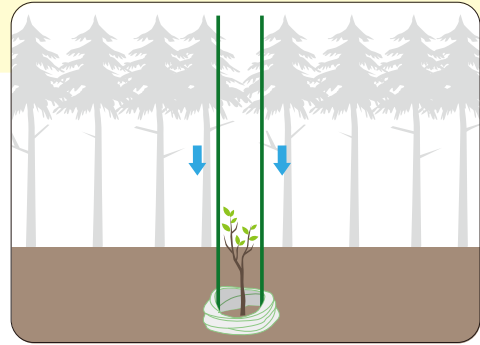
1 蛇腹式チューブを被せる

蛇腹式チューブを苗木の根元まで下げる。



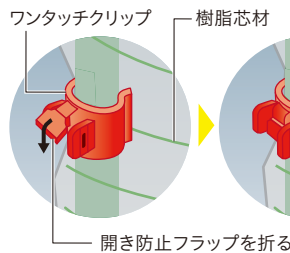
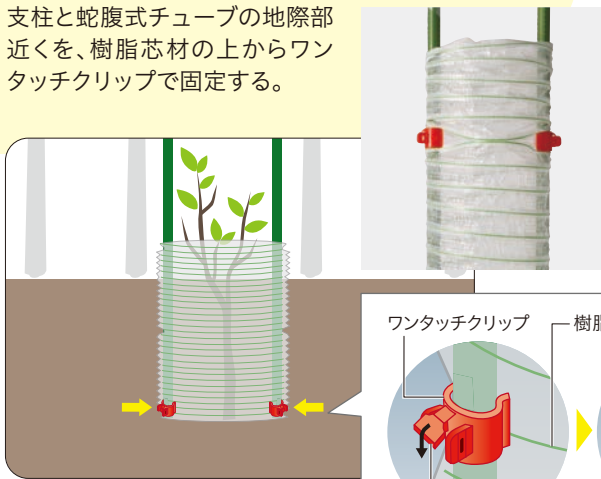
2 支柱を打ち込む

蛇腹式チューブの内側に支柱を2本通し、支柱がまっすぐになるように地面に25cm程度打ち込む。



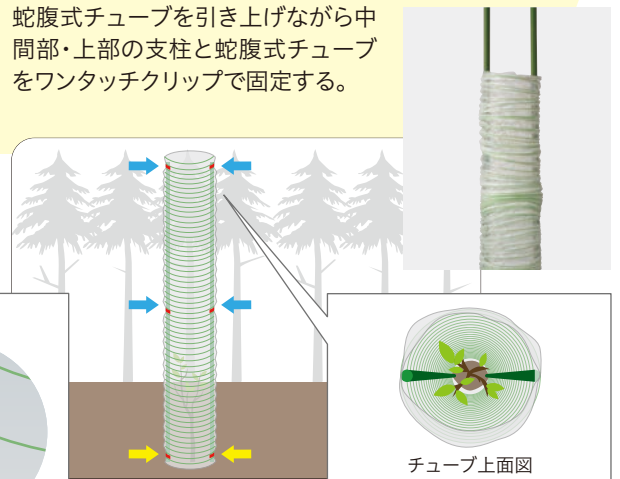
3 支柱と蛇腹式チューブを固定する

支柱と蛇腹式チューブの地際部近くを、樹脂芯材の上からワンタッチクリップで固定する。



4 蛇腹式チューブを引き上げる

蛇腹式チューブを引き上げながら中間部・上部の支柱と蛇腹式チューブをワンタッチクリップで固定する。



苗木頂端部がまっすぐ開口部に向かってるか確認する。曲がっていれば直す。

※製品仕様は改良のため、予告なく変更することがあります。
※製品の色調は印刷のため、多少実物と異なる場合があります。

sjc 積水樹脂株式会社

Sekisuijushi Home Page <https://www.sekisuijushi.co.jp/>

営業所	TEL FAX	〒	所在地
関東第二支店/総物・アグリ営業所	03(5400)1842 03(5400)1838	105-0022	東京都港区海岸1丁目11番1号 (ニューピア竹芝ノースタワー12階)
近畿・北陸第二支店/総物・アグリ営業所	06(6442)2408 06(6442)2380	530-0001	大阪市北区梅田2丁目6番20号 (パシフィックマークス西梅田8階)
近畿・北陸第二支店/総物・アグリ営業所 九州支店(駐在)	092(821)2432 092(821)2378	814-0001	福岡市早良区百道浜2丁目3番8号 (RKB放送会館4階)

■販売店